

1 تصویر مرتبط با هر جمله را شماره گذاری نمایید.



1. They are speaking English.
2. He is weighing the baggage.
3. Alex is checking the map.
4. He is buying a ticket.

2 کلمه یا عبارت مناسب هر تصویر را زیر آن بنویسید.



3 برای هر تصویر یک جمله کامل بنویسید.




He is checking the .....



He is .....



Mr. Smith .....



I .....

4 متن زیر را بخوانید و برای کامل شدن آن دور کلمه مناسب داخل پرانتز خط بکشید.


My family and I are in Germany. We are **(visiting / talking / reading)** Munich.

The city is beautiful. We are traveling **(by / with / in)** bus. We booked a hotel last week and we **(is / are / am)** checking in now. That man is **(checking / filling / exchanging)** the passports. We are also **(exchanging money / taking off / going to the hotel)**, Rial to Euro. I'm very happy.

5 برای کامل شدن هر جمله، دور کلمه مناسب داخل پرانتز خط بکشید.

1. A tourist is ..... Tehran. **(booking - visiting - looking)**
2. A tourist is ..... to Isfahan. **(taking off - buying - traveling)**
3. A tourist is ..... the map of Tabriz. **(checking - weighting - booking)**
4. A tourist is ..... to Imam Khomeini airport. **(going - working - exchanging)**

با توجه به عبارت‌های داده شده، برای هر تصویر سؤال و پاسخ مناسب بنویسید.



*in the classroom  
studying English*

A: Where..... ?

B: .....

A: What..... ?

B: .....




*in the kitchen  
cooking*

A: Where..... ?

B: .....

A: What..... ?

B: .....



*in the living room  
watching TV*

A: Where..... ?

B: .....

A: What..... ?

B: .....



*in the office  
writing*

A: Where..... ?

B: .....

A: What..... ?

B: .....

7. یا توجه به مثال‌های بالا، در جای خالی **of** یا **'s** بنویسید.

1. *This is Ali.....pen.*
2. *That is Mehdi.....car.*
3. *Those are the legs.....the chair.*
4. *Mina.....scarf is red.*
5. *The door.....the classroom is brown.*
6. *The window.....the room is gray.*
7. *This is Amir.....car.*
8. *The wall.....the classroom is white.*